

iShares Core S&P 500 UCITS ETF USD (Acc) (EUR)

Morningstar Kategorie Index

Russell 1000 TR USD

(Gültig für den gesamten Bericht)

Fondsbenchmark

S&P 500 NR USD

Morningstar Rating™

★★★★★

Morningstar Kategorie™

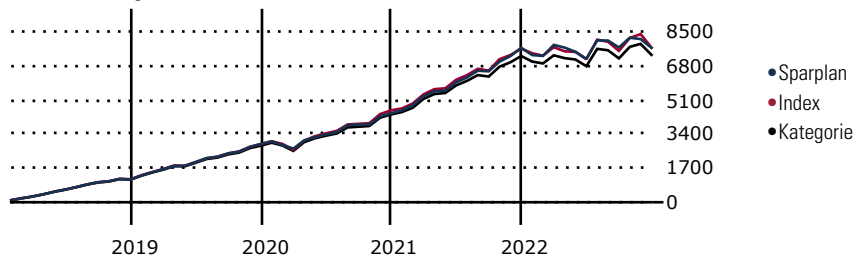
Aktien USA Standardwerte Blend

Morningstar Sustainability Rating

Anlageziel

Das Anlageziel des Fonds ist die Lieferung der Nettogesamtrendite (Net Total Return) des Referenzindex (der S&P 500), abzüglich der Gebühren und Kosten und Transaktionskosten des Fonds. Der Referenzindex ist ein Aktienindex aus Wertpapieren, der sich auf das Large Cap-Segment des US-amerikanischen Marktes konzentriert und Aktien von Unternehmen enthält, die in der Regel ihren Sitz in den Vereinigten Staaten von Amerika haben.

Aufnahmefähig sind an nationalen Börsen in den USA notierte Wertpapiere. Der Referenzindex...

Wertentwicklung bei einer Investition von monatlich 100 Euro.

Sparplan Wertentwicklung

in % p.a. (31 Dez 2022)	Sparpl.	+/-ldx	+/-Kat
1 Jahr	-14,40	-0,54	-0,66
3 Jahre	6,22	0,31	1,73
5 Jahre	9,87	-0,04	1,89
10 Jahre	12,08	-0,18	2,10

Risiko und Ertragsprofil

◀ Geringeres Risiko Höheres Risiko ▶
 Typischerweise niedrigere Erträge Typischerweise höhere Erträge



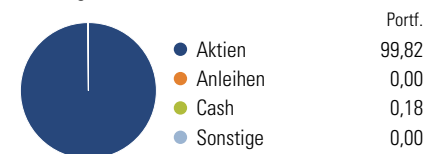
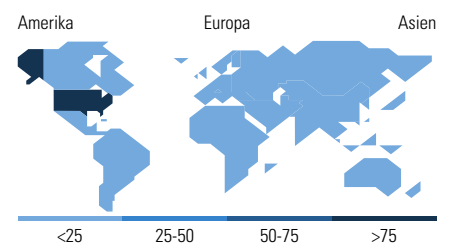
Quelle: Fondsgesellschaft
 (30 Nov 2022)

Rendite kumul. (%)

(31 Dez 2022)	Fonds	+/-ldx	+/-Kat
3 Jahre	28,81	-1,30	4,09
5 Jahre	71,42	-2,76	11,91
10 Jahre	292,60	-4,05	65,03
Seit Auflage	407,63	-	-

Kumulierte Wertentwicklung berechnet gemäß BVI.

Portfolio 25 Jan 2023

Aufteilung (in %)

Sektorengewichtung Aktien

Top 10 Positionen (in %)

Position	Sektor	Portf.
Apple Inc	IT	6,30
Microsoft Corp	IT	5,33
Amazon.com Inc	IT	2,56
Alphabet Inc Class A	IT	1,69
Berkshire Hathaway Inc Class B	Finanz	1,67
Alphabet Inc Class C	IT	1,52
NVIDIA Corp	IT	1,43
Exxon Mobil Corp	Energie	1,38
UnitedHealth Group Inc	Gesundheit	1,37
Johnson & Johnson	Gesundheit	1,32
Positionen Aktien Gesamt		503
Positionen Anleihen Gesamt		0
% des Vermögens in Top 10 Positionen		24,57

Sektorengewichtung Aktien

Sektor	% Akt
Zyklisch	29,48
Rohstoffe	2,53
Konsumgüter zyklisch	10,03
Finanzdienstleistungen	14,07
Immobilien	2,85
Sensibel	45,39
Telekommunikation	7,79
Energie	5,14
Industriewerte	8,77
Technologie	23,69
Defensiv	25,14
Konsumgüter nicht zyklisch	7,19
Gesundheitswesen	14,99
Versorger	2,96

Regionen

Region	% Akt
Amerika	98,89
USA	98,89
Kanada	0,00
Lateinamerika	0,00
Europa	1,08
Vereinigtes Königreich	0,56
Eurozone	0,13
Europa - ex Euro	0,38
Europa - Schwellenländer	0,00
Mittlerer Osten / Afrika	0,00
Asien	0,04
Japan	0,00
Australasien	0,00
Asien - Industrieländer	0,04
Asien - Schwellenländer	0,00

Stammdaten

Fondsgesellschaft	BlackRock Asset Management Ireland - ETF	Domizil	Irland	Laufende Kosten*	0,07%
Internet	www.blackrock.com	Währung	EUR	KIID Datum	02 Feb 2022
Fondsmanager	Nicht offengelegt	UCITS	Ja	Fondstyp SFDR	k.a.
Verantwortlich seit	19 Mai 2010	Ertragsverwendung	Thesaurierend		
Auflegedatum	19 Mai 2010	ISIN	IE00B5BMR087		
NAV (30 Dez 2022)	369,81 EUR	WKN	A0YEDG		
Fondsvolumen (Mio.)	55299,36 USD	R-/F-Nr.	F66		

*Alle Kosten, die der Fonds im Laufe eines Jahres zu tragen hat. Bei Dachfonds werden auch die Kosten der Zielfonds berücksichtigt. Nicht enthalten sind Performance-abhängige Gebühren (sofern diese anfallen) und Transaktionskosten. Die Summe der Kosten wird zum durchschnittlichen Fondsvermögen ins Verhältnis gesetzt.